ФЕДЕРАЛЬНАЯ СЛУЖБА
ГОСУДАРСТВЕННОЙ СТАТИСТИКИ

Оперативные демографические показатели Республики Мордовия

за январь – май 2023 года

ФЕДЕРАЛЬНАЯ СЛУЖБА
ГОСУДАРСТВЕННОЙ СТАТИСТИКИ

Оперативные демографические показатели

Республики Мордовия

за январь – май 2023 года

01 ЕСТЕСТВЕННОЕ ДВИЖЕНИЕ НАСЕЛЕНИЯ

02 СВЕДЕНИЯ О РОЖДЕНИЯХ

03 КОЭФФИЦИЕНТ РОЖДАЕМОСТИ

04 СВЕДЕНИЯ О СМЕРТЯХ

05 КОЭФФИЦИЕНТ СМЕРТНОСТИ

06 СВЕДЕНИЯ О БРАКАХ

07 КОЭФФИЦИЕНТ БРАЧНОСТИ

08 СВЕДЕНИЯ О РАЗВОДАХ

09 КОЭФФИЦИЕНТ РАЗВОДИМОСТИ

10 КОЭФФИЦИЕНТ МЛАДЕНЧЕСКОЙ СМЕРТНОСТИ

* Ежемесячные данные оперативной статистики

ЕСТЕСТВЕННОЕ ДВИЖЕНИЕ НАСЕЛЕНИЯ

ЧЕЛОВЕК

Показатели естественного движения населения

за январь – май 2023 года

-2 473 человека

Естественный прирост населения

-7,8 ‰ в расчете на 1000 человек населения

Коэффициент естественного прироста

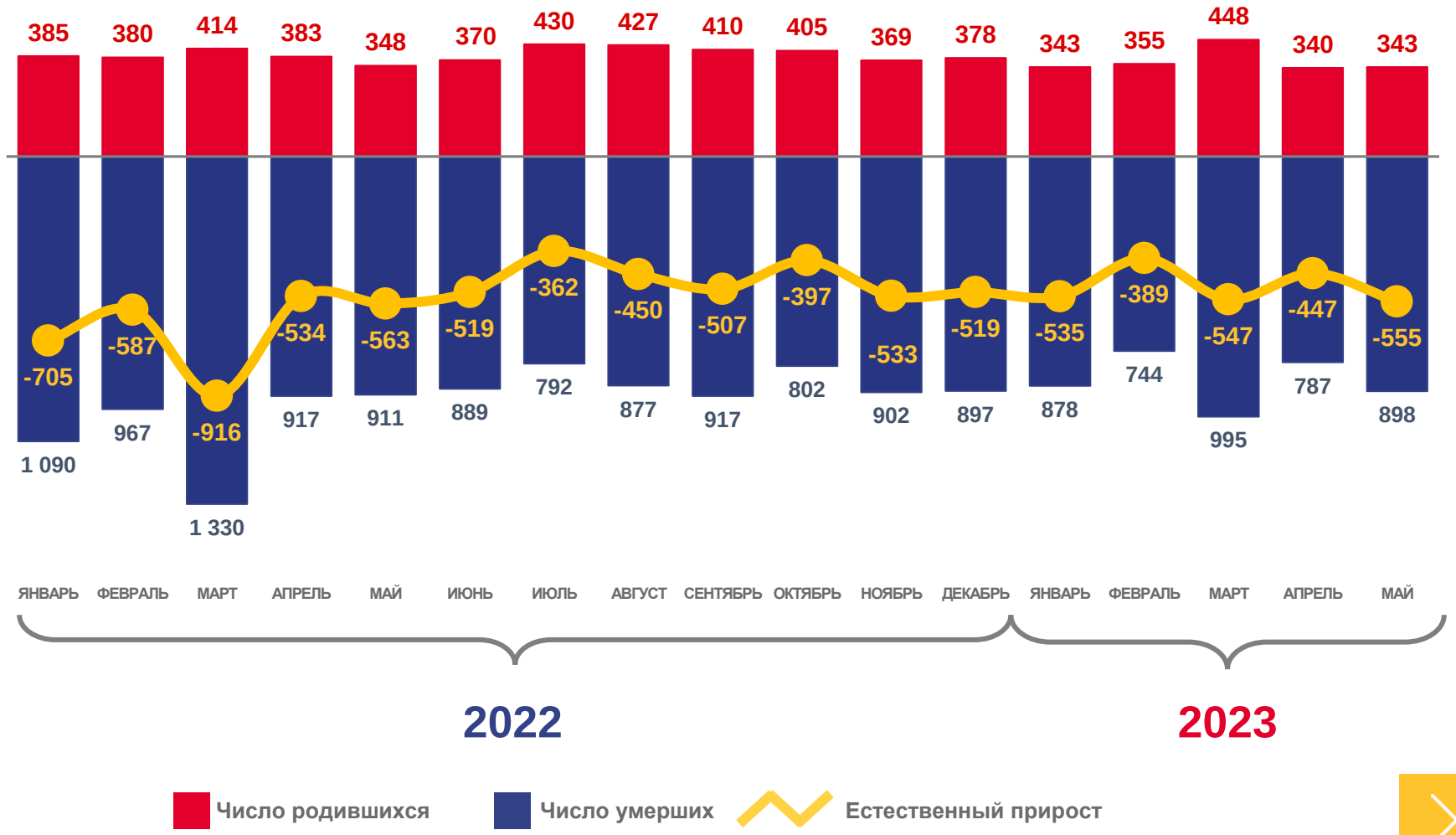

* При расчёте коэффициентов используется численность населения с учётом итогов ВПН-2020 г.

СВЕДЕНИЯ О РОЖДЕНИЯХ
за январь-май 2023

Число зарегистрированных родившихся

1 829 человек

по Республике Мордовия

темп изменение
к январю-маю 2022 года

95,8%

по Российской Федерации

темп изменение
к январю-маю 2022 года

97,8%

Коэффициенты рождаемости

(в расчете на 1000 человек населения; накопительным итогом)

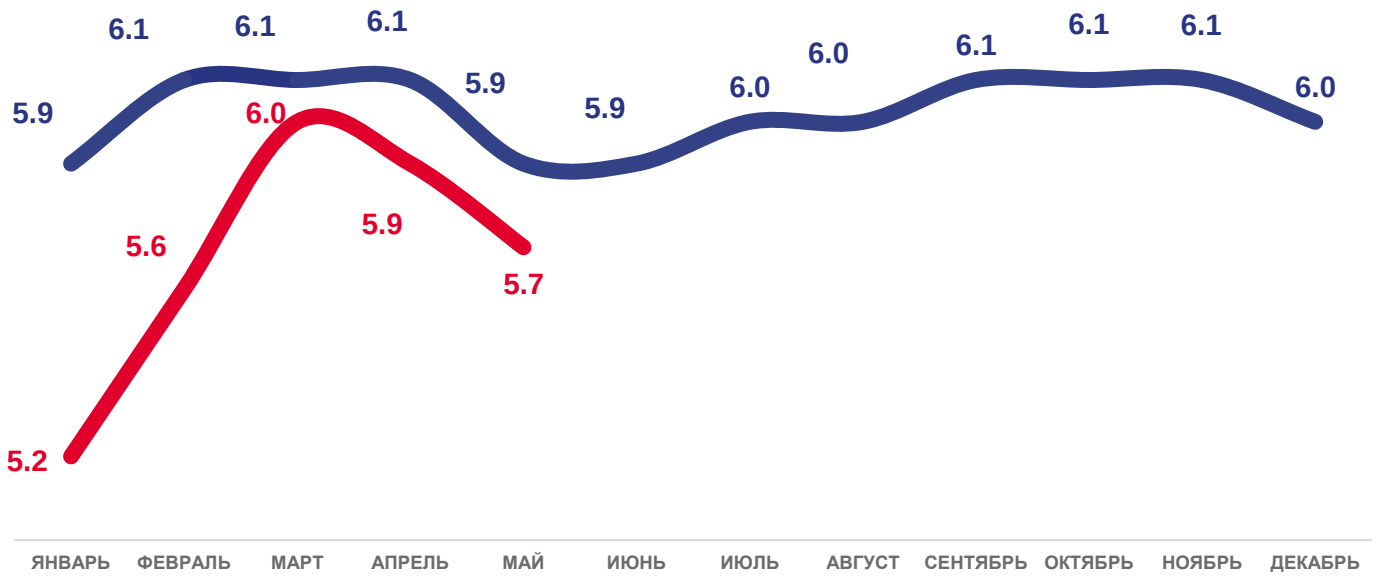

2023 2022

КОЭФФИЦИЕНТ РОЖДАЕМОСТИ

на 1000 человек населения
за январь-май 2023

Приволжский федеральный округ

темп изменение
к январю-маю 2022 года

97,5 %

Республика Мордовия

темп изменение
к январю-маю 2022 года

96,6 %

Субъекты Приволжского федерального округа

СВЕДЕНИЯ О СМЕРТЯХ
за январь-май 2023

Число зарегистрированных умершихся

4 302 ЧЕЛОВЕКА

по Республике Мордовия

темп изменение
к январю-маю 2022 года **82,5 %**

по Российской Федерации

темп изменение
к январю-маю 2022 года **85,2 %**

Коэффициенты смертности
(в расчете на 1000 человек населения; накопительным итогом)

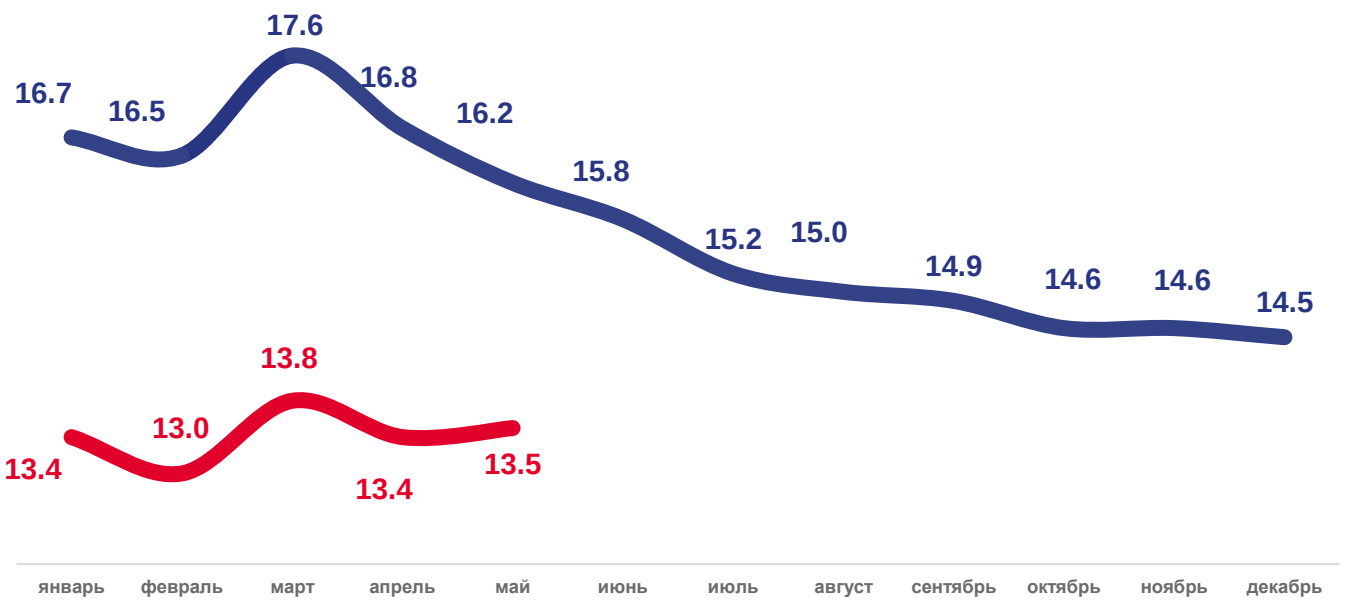

2023 2022

КОЭФФИЦИЕНТ СМЕРТНОСТИ

на 1000 человек населения
за январь-май 2023

Приволжский федеральный округ

темп изменение
к январю- маю 2022 года

89,3 %

Республика Мордовия

темп изменение
к январю-маю 2022 года

83,3 %

Субъекты Приволжского федерального округа

СВЕДЕНИЯ О БРАКАХ
за январь-май 2023

Число зарегистрированных браков

865

по Республике Мордовия

темп изменение
к январю-маю 2022 года

106,1%

по Российской Федерации

темп изменение
к январю-маю 2022 года

97,3%

Коэффициенты брачности

(в расчете на 1000 человек населения; накопительным итогом)

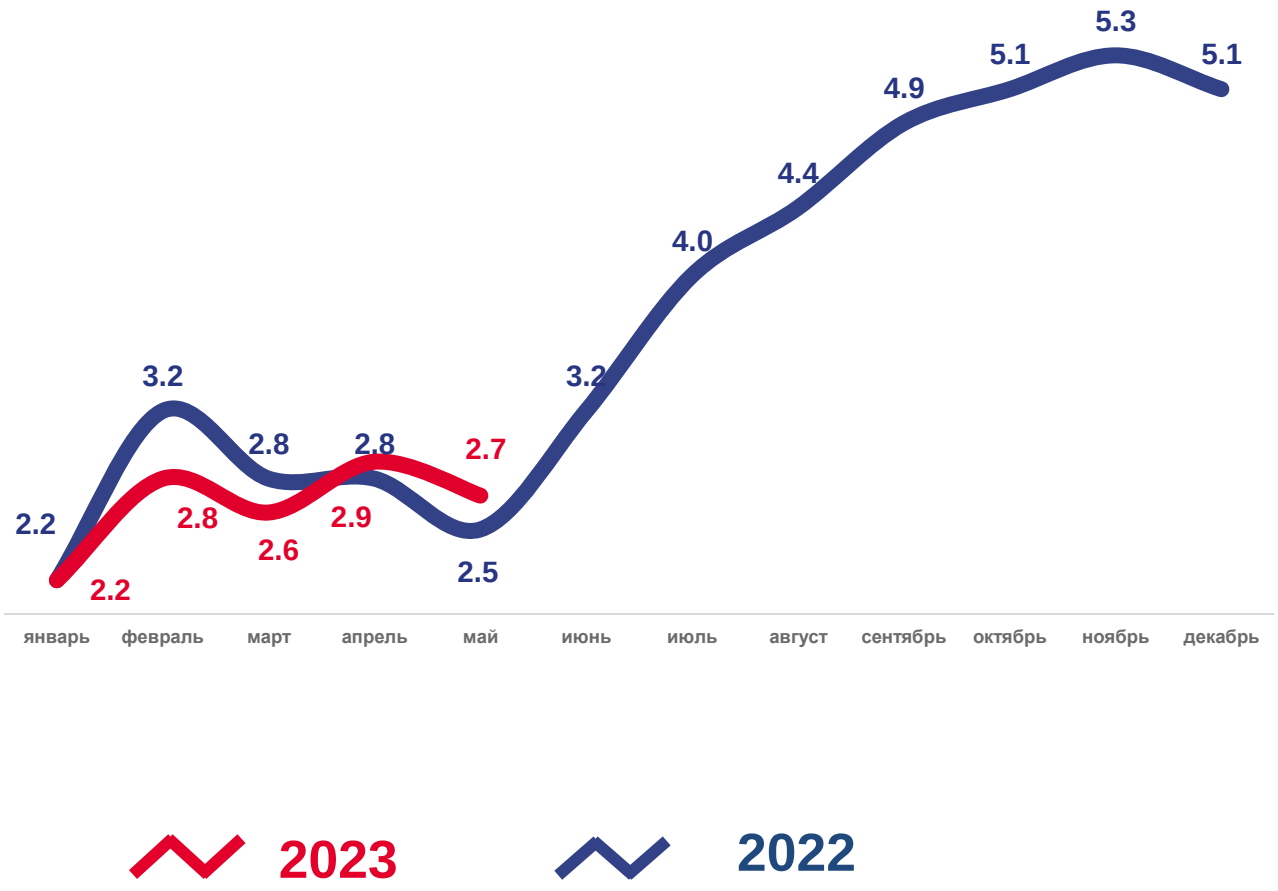

КОЭФФИЦИЕНТ БРАЧНОСТИ

на 1000 человек населения за январь-май 2023

Приволжский федеральный округ

темп изменение
к январю-маю 2022 года

100,0 %

Республика Мордовия

темп изменение
к январю-маю 2022 года

108,0 %

Субъекты Приволжского федерального округа

СВЕДЕНИЯ О РАЗВОДАХ
за январь-май 2023

Число зарегистрированных разводов

923

по Республике Мордовия

темп изменение
к январю-маю 2022 года

98,8 %

по Российской Федерации

темп изменение
к январю-маю 2022 года

107,1 %

Коэффициенты разводимости

(в расчете на 1000 человек населения; накопительным итогом)

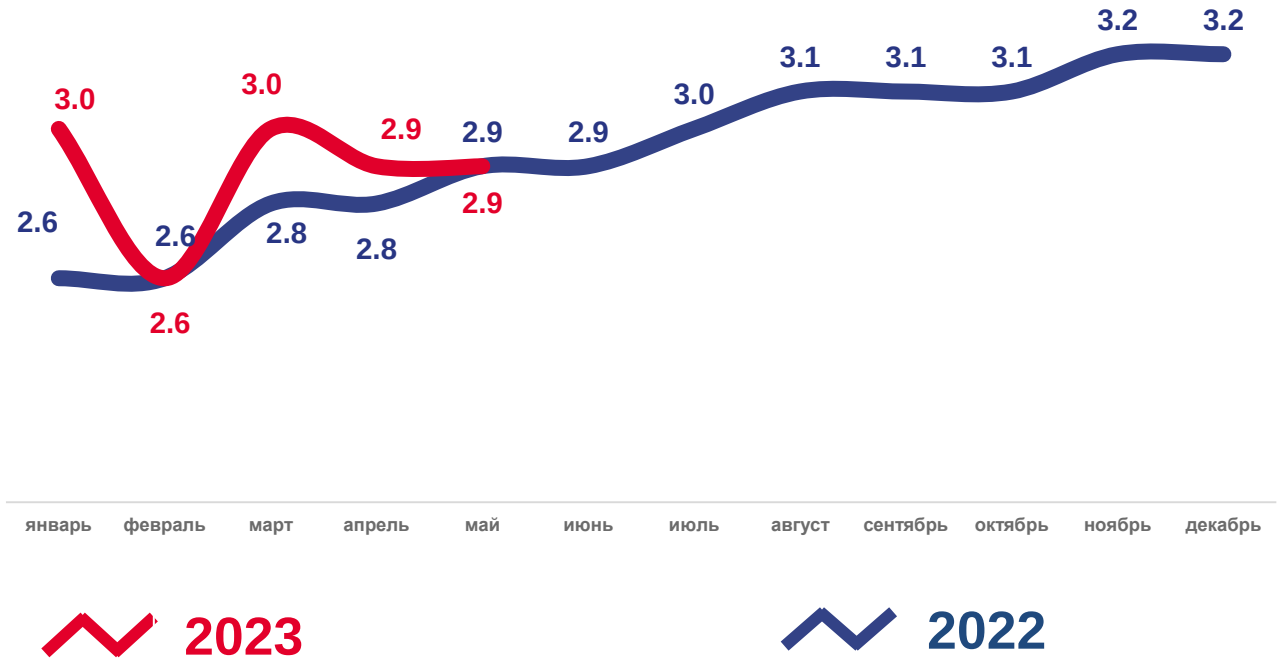



КОЭФФИЦИЕНТ РАЗВОДИМОСТИ

на 1000 человек населения за январь-май 2023

Приволжский федеральный округ

темп изменение к январю-маю 2022 года

105,1%

Республика Мордовия

темп изменение к январю-маю 2022 года

100,0%

Субъекты Приволжского федерального округа

КОЭФФИЦИЕНТ МЛАДЕНЧЕСКОЙ СМЕРТНОСТИ

на 1000 родившихся живыми
за январь-май 2023

Приволжский федеральный округ

темп изменение
к январю-маю 2022 года

95,0 %

Республика Мордовия

изменение
к январю-маю 2022 года

в 1,3 раза

Субъекты Приволжского федерального округа